





Bonjour à toutes et tous,

Suite à une mise à jour complète de la liste des membres du Cercle des Nageurs de Nyon sur le site Internet du CNN, je vous prierai d'aller vérifier si toutes vos données sont correctes. Ceci va du nom, adresse, catégories etc. au **mot de passe**. Si certains champs ne sont pas clairs, il y a une aide  qui vous permettra de remplir les champs comme il se doit . Si toute fois, vous n'êtes pas sûr des données qu'il faut mettre dans un champ, laissez le vide et faites le moi savoir. Faites au moins l'effort de consulter l'aide avant (cliquer sur le ).

Introduction:

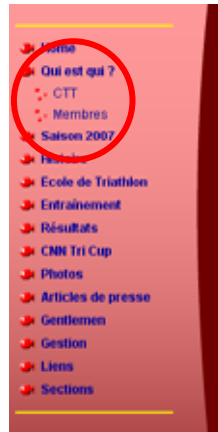
Le site concernant la base de données du CNN fonctionne uniquement avec Internet explorer ceci à partir de la version 5.0 et Mozilla Firefox

Les différentes étapes pour vous connecter, vérifier ou modifier vos données sont décrites ci-après (4 étapes au total).

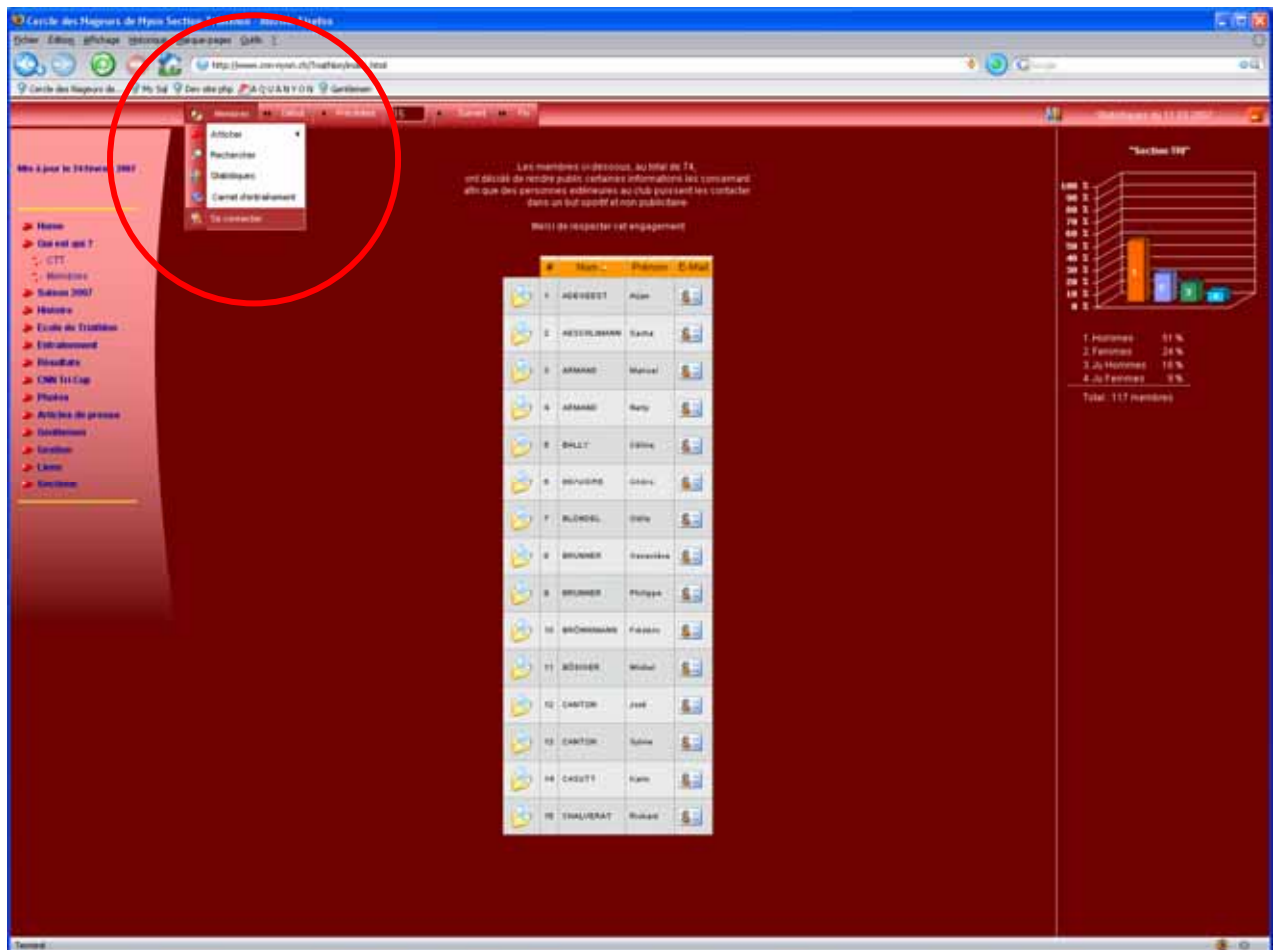


Etape 1:

Connectez-vous à l'adresse <http://www.cnn-nyon.ch> et dans le menu de gauche cliquez sur votre section sportive et ensuite cliquez sur membres (pour la section natation, cliquez sur Accueil puis sur Membres)



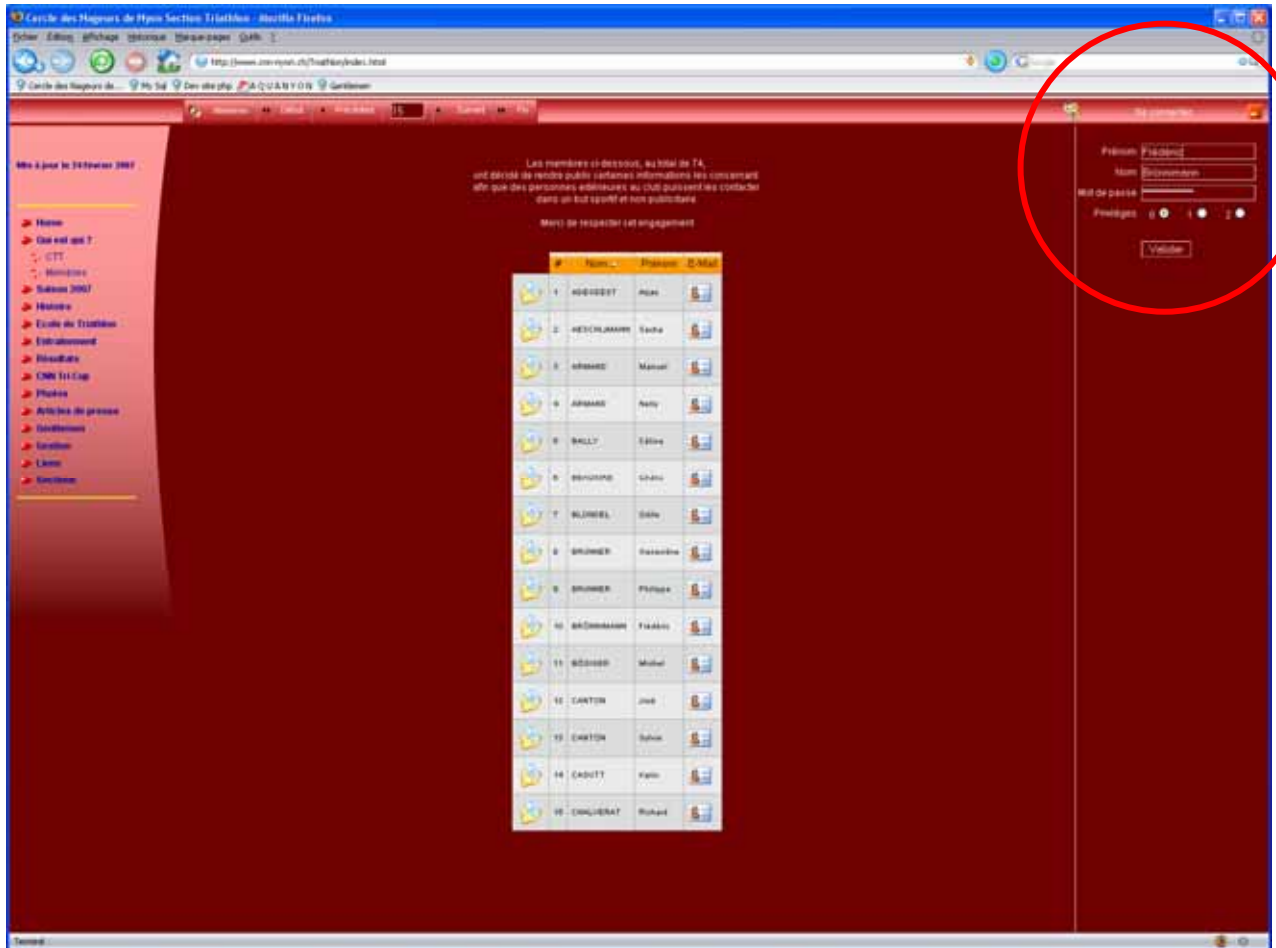
Une fois ceci réalisé, de nouvelles données s'affichent. Pour vous connecter à la base de données, cliquez sur "Membres" et "Se connecter" en haut à gauche (voir image ci-dessous)





Etape 2:

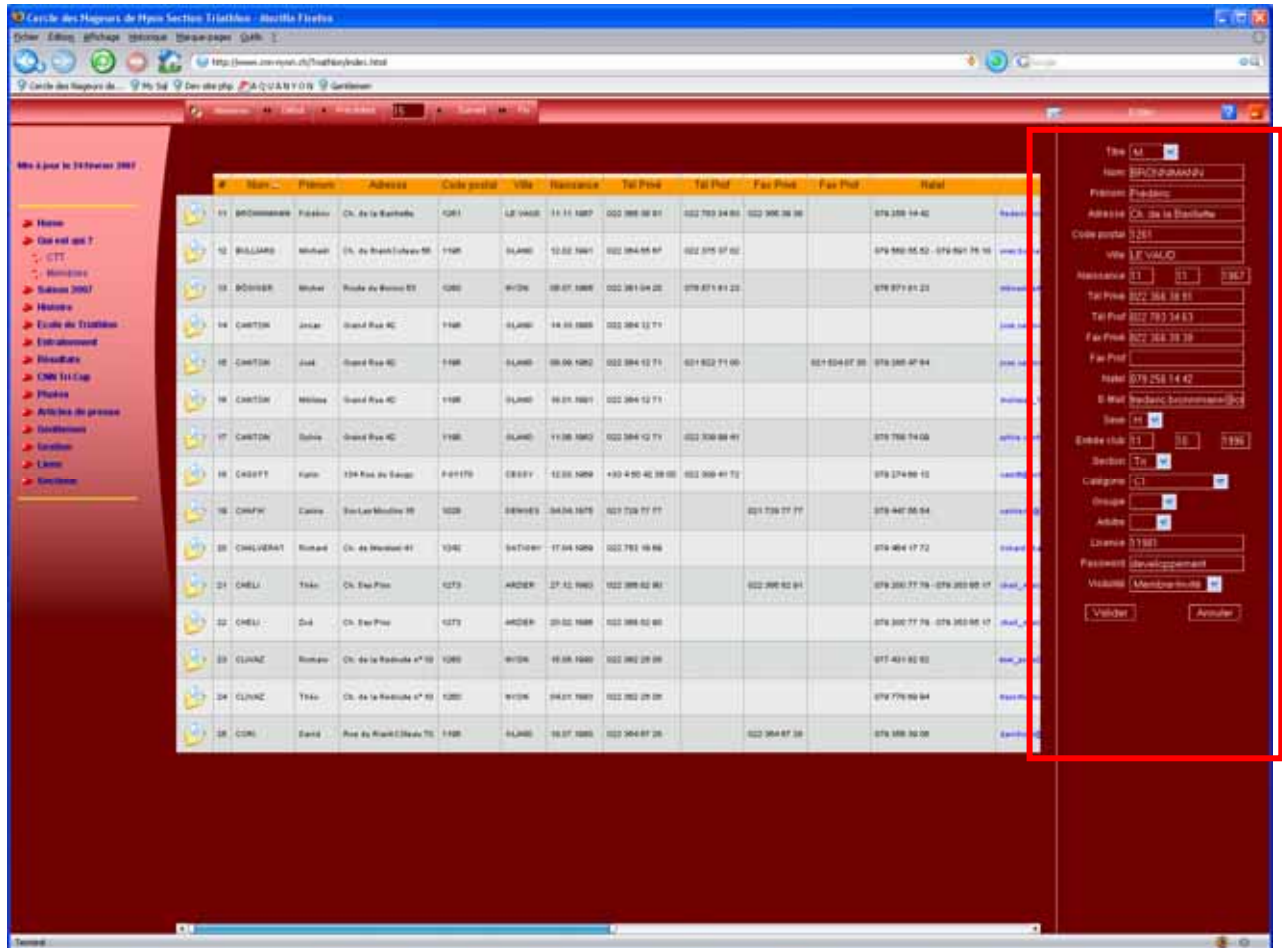
Un nouveau cadran apparaît en haut à droite. Entrez votre nom, prénom et mot de passe pour accéder à vos données. Si c'est la première fois que vous vous connectez, le mot de passe par défaut est : **rotule**. Les privilèges pour la majorité des membres est "0". Les privilèges "1" ou "2" sont réservés aux administrateurs désignés de la base de données. Les données entrées, cliquez sur le bouton valider



Si vous avez oublié votre mot de passe faites le moi savoir et je vous le communiquerai.

Etape 4:

Dans cette étape, vous pouvez modifier vos données et les valider avec le bouton.



Confidentialité

Dans la rubrique visibilité, vous avez le choix entre 3 options :

Membre-Invité : les personnes non-membres du club accédant au site peuvent visualiser vos nom, prénom et adresse E-mail. Les membres du club peuvent visualiser vos coordonnées (adresse, N° de téléphone, etc ..)

Membre : seuls les membres du club peuvent visualiser vos coordonnées (adresse, N° de téléphone, etc ..)

Vide : seul l'administrateur du site internet peut avoir accès à vos données

L'option "Membre" ou vide est conseillée pour les mineurs

Important:

- Si toutes vos données sont correctes, n'appuyez pas sur le bouton **valider** mais sur le bouton **annuler**.
- Si vous avez plusieurs e-mail, veuillez les séparer par un point virgule et sans espace. Seul le premier sera afficher pour les invités (tout ceci est expliqué dans l'aide)

Merci pour votre aide.